Editor für lokale Gruppenrichtlinien

Windows PowerShell ➢ PS C:\Users\Benutzername> gpedit.msc

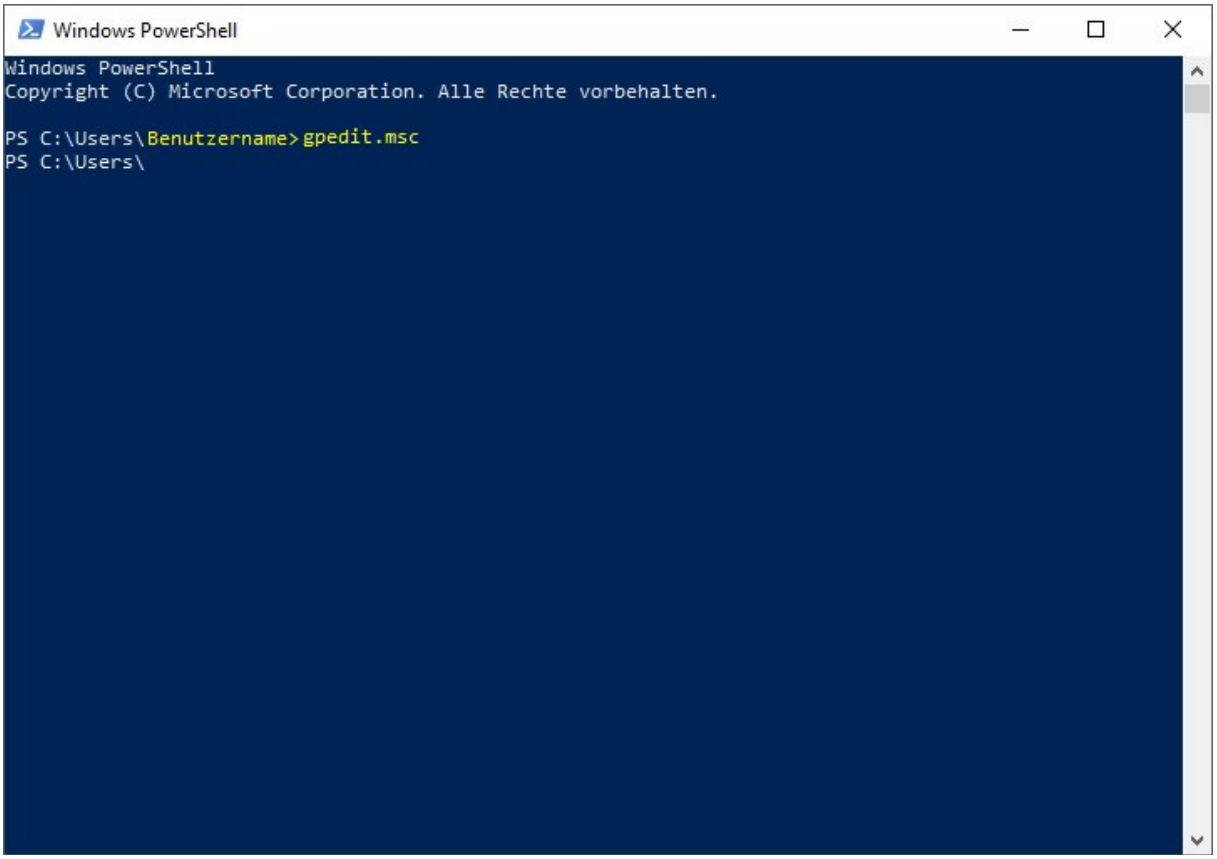

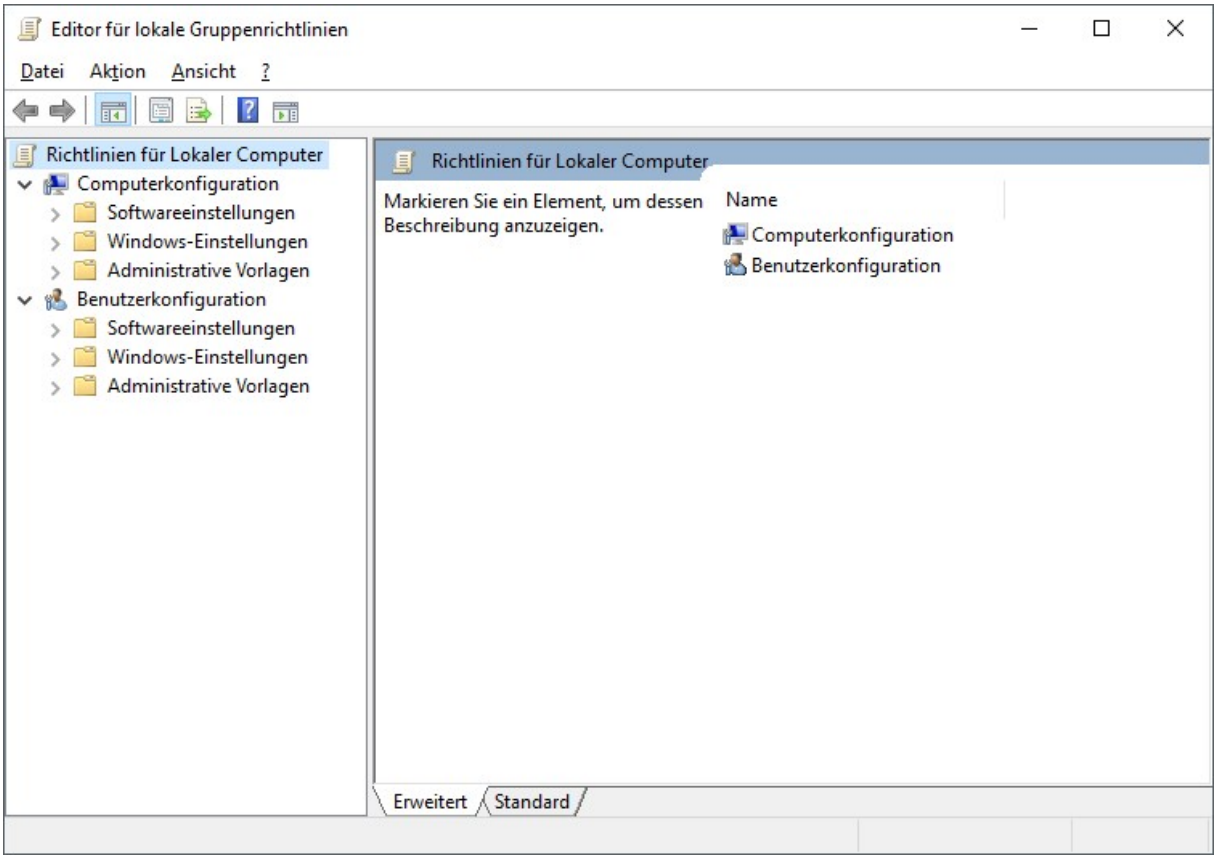

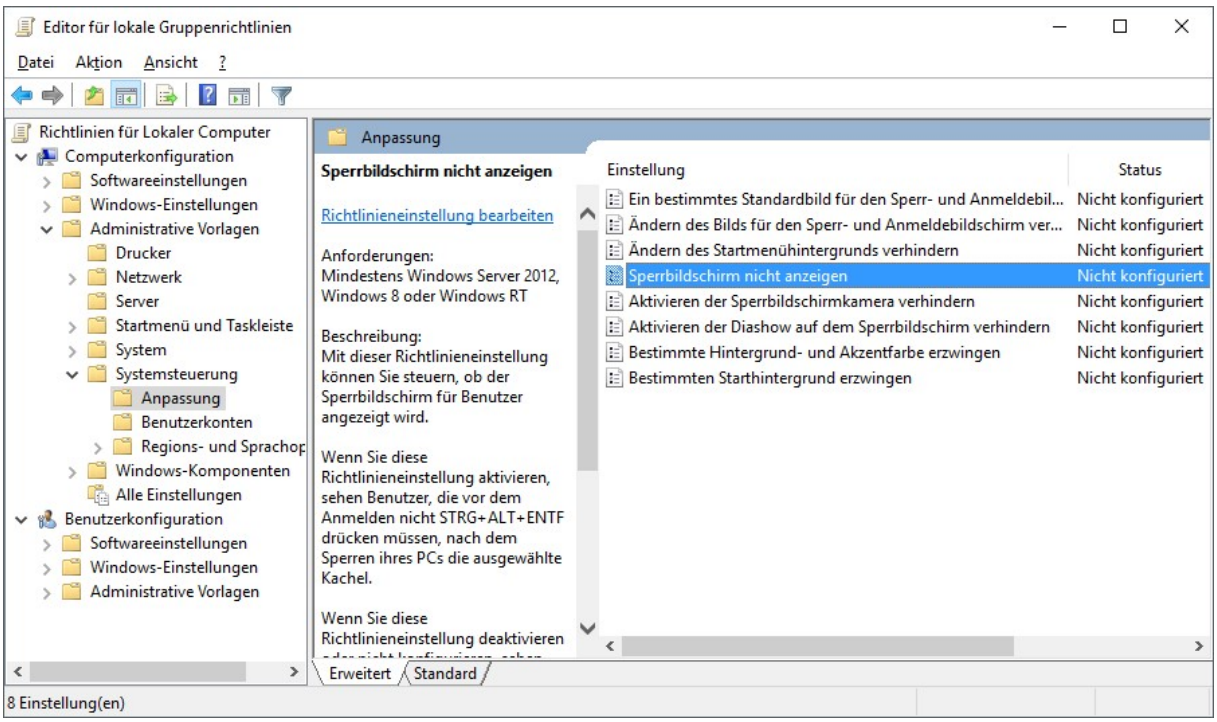
Editor für lokale Gruppenrichtlinien
Datei Aktion Ansicht ?
Richtlinien für Lokaler Computer
Computerkonfiguration
Softwareeinstellungen
Windows-Einstellungen
Administrative Vorlagen
Drucker
Netzwerk
Server
Startmenü und Taskleiste
System
Systemsteuerung
Anpassung
Benutzerkonten
Regions- und Sprachop
Windows-Komponenten
Alle Einstellungen
Benutzerkonfiguration
Softwareeinstellungen
Windows-Einstellungen
Administrative Vorlagen
Anpassung
Sperrbildschirm nicht anzeigen
Richtlinieneinstellung bearbeiten
Anforderungen:
Mindestens Windows Server 2012, Windows 8 oder Windows RT
Beschreibung:
Mit dieser Richtlinieneinstellung können Sie steuern, ob der Sperrbildschirm für Benutzer angezeigt wird.
Wenn Sie diese Richtlinieneinstellung aktivieren, sehen Benutzer, die vor dem Anmelden nicht STRG+ALT+ENTF drücken müssen, nach dem Sperren ihres PCs die ausgewählte Kachel.
Wenn Sie diese Richtlinieneinstellung deaktivieren
Einstellung
Status
Ein bestimmtes Standardbild für den Sperr- und Anmeldebil...
Nicht konfiguriert
Ändern des Bilds für den Sperr- und Anmeldebildschirm ver...
Nicht konfiguriert
Ändern des Startmenühintergrunds verhindern
Nicht konfiguriert
Sperrbildschirm nicht anzeigen
Nicht konfiguriert
Aktivieren der Sperrbildschirmkamera verhindern
Nicht konfiguriert
Aktivieren der Diashow auf dem Sperrbildschirm verhindern
Nicht konfiguriert
Bestimmte Hintergrund- und Akzentfarbe erzwingen
Nicht konfiguriert
Bestimmten Starthintergrund erzwingen
Nicht konfiguriert
Erweitert
Standard
8 Einstellung(en)

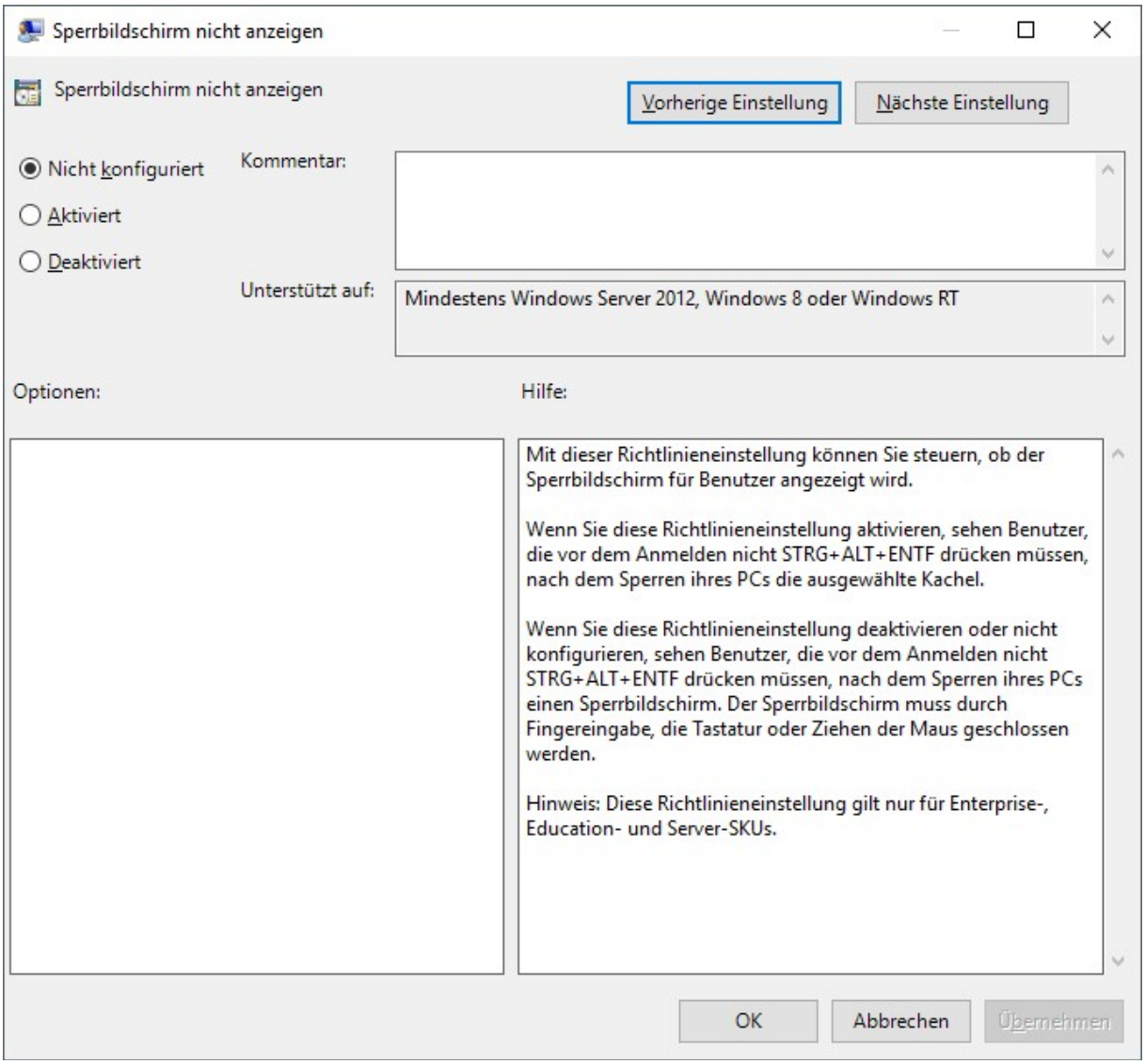
Sperrbildschirm nicht anzeigen
Sperrbildschirm nicht anzeigen
Vorherige Einstellung
Nächste Einstellung
Nicht konfiguriert
Aktiviert
Deaktiviert
Kommentar:
Unterstützt auf:
Mindestens Windows Server 2012, Windows 8 oder Windows RT
Optionen:
Hilfe:
Mit dieser Richtlinieneinstellung können Sie steuern, ob der Sperrbildschirm für Benutzer angezeigt wird.
Wenn Sie diese Richtlinieneinstellung aktivieren, sehen Benutzer, die vor dem Anmelden nicht STRG+ALT+ENTF drücken müssen, nach dem Sperren ihres PCs die ausgewählte Kachel.
Wenn Sie diese Richtlinieneinstellung deaktivieren oder nicht konfigurieren, sehen Benutzer, die vor dem Anmelden nicht STRG+ALT+ENTF drücken müssen, nach dem Sperren ihres PCs einen Sperrbildschirm. Der Sperrbildschirm muss durch Fingereingabe, die Tastatur oder Ziehen der Maus geschlossen werden.
Hinweis: Diese Richtlinieneinstellung gilt nur für Enterprise-, Education- und Server-SKUs.
OK
Abbrechen
Übernehmen